DESSO

Hooldus-juhend

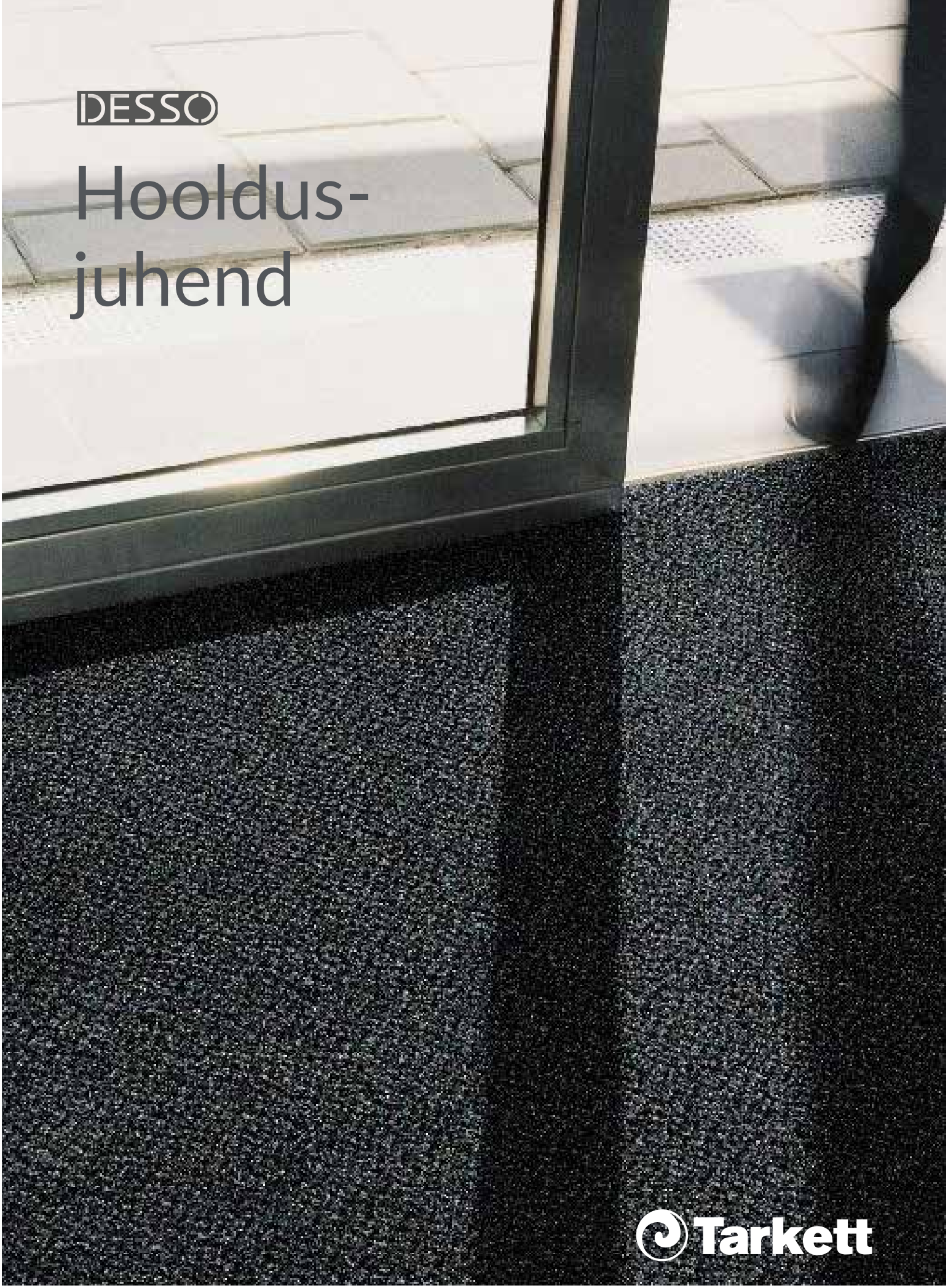

Tarkett

Furamo OÜ | Veskiposti 2, 10138 Tallinn | +372 5648 4465 | info@furamo.ee | furamo.ee
Registrikood 11793201 | KMKR EE101382397

ENNETAVAD MEETMED

Korralik hooldusprogramm aitab säilitada vaipkatte välimust ja kasutusomadusi ning pikendada selle kasutusiga. Tõhusaima puhastusmeetodi valimine ja kasutamine ei ole siiski korraliku hooldusprogrammi ainus osa. Üks ennetav meede on paigaldada kõigi sissepääsude juurde piisava pikkusega, juba väljaspool hoonet algavad poritõkkealad, millel on mustust eemaldav ja niiskust imav toime, näiteks DESSO Protect. See on oluline mustuse hoonesse kandumise vähendamiseks. Teine oluline ennetav meede on valida hoone igasse ossa värvi, mustri ja struktuuri poolest õiged tooted.

Tarkett soovitab kolmest etapist koosnevat hooldusprogrammi: regulaarne/igapäevane hooldus, perioodiline hooldus ja süvapuhastus. Hoolduse sagedus sõltub värvist, kasutuskoormusest, piirkonnast ja nõutavast esinduslikkusest.

1

Regulaarne/igapäevane hooldus
Määrake programm, väljaõpe ja tooted
Iga päev kuni kord nädalas
Tolmuimejaga puhastamine
Plekkide eemaldamine

2

Perioodiline hooldus
Määrake toode ja meetod
1-2 korda aastas
Spetsialistiga konsulteerides ja hooldusprogrammi järgides

3

Süvapuhastus
Spetsialistiga konsulteerides ja hooldusprogrammi järgides

1 REGULAARNE/IGAPÄEVANE HOOLDUS

Regulaarne/igapäevane hooldus ühendab tolmuimejaga puhastamise ja plekkide eemaldamise. Eri piirkondades tuleb seda teha vastavalt vajadusele.



Tõhus tolmuimejaga puhastamine on korraliku hooldusprogrammi oluline osa ning aitab hoida määrdumise võimalikult vähesena. Poritõkkealasid ja suure käidavusega piirkondi, näiteks fuajeesid ja koridore, tuleb iga päev põhjalikult tolmuimejaga puhastada. Teistes piirkondades, näiteks kontorites ja nõupidamisruumides, võib igapäevase puhastamise vajaduse määrata visuaalse kontrolli põhjal; kogu pind tuleb põhjalikult puhastada vähemalt kord nädalas. Parima tulemuse saavutamiseks soovitab Tarkett suure koormusega kasutamiseks mõeldud pöörleva harjaga püsttolmuimejaid, mille filtrid on tõhusad ja puhtad.

Märkus. Nõelvildist kiudtoodete, näiteks DESSO Lita, kõrge lõigatud lõngaga ja polüesterlõngast vaipade ning villaste aasaliste vaipade puhul soovitatakse eelkõige ilma pöörleva harjata, ainult imemisfunktsiooniga tolmuimejat.

Lisaks tolmuimejaga puhastamisele tuleb hea välimuse säilitamiseks regulaarselt plekke eemaldada. Ideaalis eemaldatakse mahaläinud vedelik kohe, et sellest ei tekiks püsivat plekki. Enamiku veepõhistest plekkidest saab eemaldada puhta valge lapi ja leige veega. Pärast kuivamist võib vajaduse korral kasutada sobivat vaibapuhastusvahendit. Esmalt tuleb liigne niiskus imada, liikudes välisservast sissepoole. Vältige hõõrumist ja liigset veekasutust.

Kuivanud või vanu plekke võib esmalt töödelda nüri esemega, näiteks lusikaga, ning eemaldada kuivanud jäägid tolmuimejaga. Õlipõhiseid plekke ja närimiskummi tuleb töödelda sobiva vaibapuhastusvahendiga.

Furamo OÜ | Veskiposti 2, 10138 Tallinn | +372 5648 4465 | info@furamo.ee | furamo.ee
Registrikood 11793201 | KMKR EE101382397

LEVINUD PLEKID

Enamiku levinud veepõhistest plekkidest saab eemaldada puhta valge puuvillase lapi või trükita imava paberi ja leige veega. Õlipõhiste plekkide korral kasutage sobivat vaibapuhastusvahendit. Eemaldage plekid võimalikult kiiresti, järgige pakendil olevaid juhiseid ja katsetage vahendit esmalt põranda varjatud kohal. Vajaduse korral korrake töötlemist pärast kuivamist, kuni plekk on eemaldatud. Vältige alati liigset hõõrumist. Lisateabe saamiseks võtke ühendust Tarketti või oma vaibahooldus partneriga.

Kohv, tee, karastusjoogid ja vein
Eemaldage puhta valge puuvillase lapi või imava paberiga võimalikult palju liigset niiskust. Võtke teine valge lapp, niisutage see leige veega ja eemaldage ülejäänud vedelik välisservast sissepoole liikudes. Vältige hõõrumist ja liigset veekasutust. Laske vaibal täielikult kuivada ning vajaduse korral korrake, kasutades sobivat vaibapuhastusvahendit.

Toit ja puuviljad
Eemaldage kõik tahked jäägid lusika või muu nüri esemega. Seejärel järgige kohvi, tee, karastusjookide ja veini plekkide kohta antud juhiseid. Kui plekijäägid püsivad, korrake toimingut sobiva vaibapuhastusvahendiga.

Närimiskumm
Parima tulemuse saavutamiseks kasutage spetsiaalset närimiskummi eemaldamise vahendit. Järgige alati pakendil olevaid juhiseid.

Tooner, värv ja liim
Eemaldage esmalt lusika või samalaadse esemega kuivanud aine jäägid. Kandke sobiv vaibaplekkide eemaldusvahend puhtale valgele lapile ning töödelge sellega allesjäänud plekki.

Märkus. Ärge kandke lahustipõhist plekieemaldusvahendit kunagi otse vaiba pinnale. See võib lahustada vaiba koostisosi. Kandke vahend alati valgele lapile!



Veri ja uriin
Järgige kohvi, tee, karastusjookide ja veini plekkide eemaldamise juhiseid.

2 PERIOODILINE HOOLDUS

Perioodilist hooldust tehakse siis, kui igapäevane hooldus ei anna enam soovitud tulemust. Eelistatavalt peaks seda tegema spetsialist. Üldjuhul toimub perioodiline hooldus 1-2 korda aastas, olenevalt hoone ja selle eri piirkondade vajadustest. Tarkett soovitab paljude olemasolevate meetodite seast kahte: kristalliseerivat kuivpuhastust ja puhastuspulbriga kuivpuhastust. Veenduge, et kasutatav toode ei soodusta uuesti määrdumist. Enne kummagi meetodi kasutamist puhastage pind alati tolmuimejaga.

Kristalliseeriv kuivpuhastus ehk kapseldamine (encapsulation) on vähese niiskusega protsess: vaibale pihustatakse kapseldavat puhastuslahust, see harjatakse õrnalt lõngakihti ning pärast ligikaudu ühetunnist kuivamisaega puhastatakse pind põhjalikult tolmuimejaga. Kristallid kapseldavad mustuse, mis eemaldatakse seejärel tolmuimejaga. Meetodi peamised eelised on võimalus hooldatavat ruumi või ala jätkuvalt kasutada, lühem töötlemisaeg ja värvusetud jäägid, kui neid üldse tekib. Parima tulemuse saavutamiseks on väga oluline kasutada õiget tüüpi kristalle.

Puhastuspulbriga kuivpuhastus sarnaneb kristalliseeriva kuivpuhastusega, kuid sellel on mõned erinevused. „Kuiv" pulber, mis võib tunduda niiske, jaotatakse vaibale käsitsi ning harjatakse masinaga sisse. Kuna pulber ei ole värvitu, tuleb pöörata erilist tähelepanu kõigi jääkide - pulbri ja mustuse - täielikule eemaldamisele.

See meetod ei sobi nõelvildist toodetele (DESSO Forto), kompaktse taftingstruktuuriga toodetele (DESSO Trace/Verso/Visions of) ega kõrge lõigatud lõngaga toodetele (DESSO Twist). Nende toodete puhul soovitab Tarkett kristalliseerivat kuivpuhastust. Ka puhastuspulbriga kuivpuhastuse ajal võib ruumi või ala kasutada.

Mõlema meetodi puhul katsetage esmalt vaiba värvipüsivust põranda varjatud kohal.



Märkus. Nõelvildist kiudtoodete, näiteks DESSO Lita, puhul on ainus soovitatav puhastusviis sooja veega ekstraktsioonpuhastus (vt jaotis 3).

Furamo OÜ | Veskiposti 2, 10138 Tallinn | +372 5648 4465 | info@furamo.ee | furamo.ee
Registrikood 11793201 | KMKR EE101382397

3 SÜVAPUHASTUS

Korralik igapäevane või iganädalane hooldus koos perioodilise hooldusega säilitab vaipkatte välimuse ja kasutusomadused rahuldaval tasemel pika aja jooksul. Mida paremini hooldusplaan on koostatud ja ellu viidud, seda pikem on see aeg. Aja jooksul võib siiski lõngakihti koguneda kinnistunud mustust ning siis tuleb teha spetsiaalne taastav hooldus. Selle vajadus tuleb määrata spetsialisti soovitusel ja temaga konsulteerides, kooskõlas hooldusplaaniga.

Tarkett soovitab vaiba süvapuhastuseks sooja veega ekstraktsioonpuhastust. Sellele peab alati eelnema põhjalik tolmuimejaga puhastamine ning vajaduse korral plekkide eemaldamine või eelpihustamine, et plekijäägid lahti leotada.

Sooja veega ekstraktsioonpuhastus on märg süvapuhastusmeetod, mille puhul kasutatakse eelpihustamist ja spetsiaalset masinat. Pärast tolmuimejaga puhastamist pihustatakse määrdunud vaibale sobiv puhastusvahend. Seejärel suunab masin puhta sooja vee sügavale vaiba sisse, vabastab mustuse ning eemaldab tekkinud musta vee ja kasutatud puhastusvahendi segu sisseehitatud imusüsteemiga, loputades vaiba pinda.

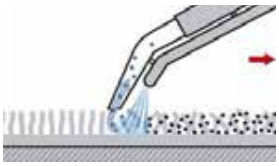

See kombinatsioon on kõige tõhusam: puhastusvahend saab kauem toimida ning loputamine aitab seda neutraliseerida. Väga oluline on vältida liigset veekogust, et vaip ei märguks ülemäära. Seetõttu on soovitatav usaldada selline hooldus spetsialiseerunud vaibapuhastusettevõttele. Enne uuesti kasutusele võtmist peab põrandal olema piisavalt aega kuivada, üldjuhul 1-2 päeva.

TEIE TEENISTUSES

Eespool kirjeldatud hooldusplaan sisaldab Tarketti soovituslikke suuniseid. Tegelik hooldusprogramm sõltub aga ka konkreetse hoone vajadustest. Paigaldatud vaiba parima välimuse ja kasutusomaduste säilitamiseks on oluline koostada hooldusplaan, milles on määratud meetodid, sagedused ja hoone piirkonnad, arvestades asukoha eripära ning paigaldatud vaiba tüüpi. Tarkett ja teie hooldustpartner saavad teid selles toetada.

HOOLDUS JA CRADLE TO CRADLE®

Cradle to Cradle® põhimõtteid järgiva ettevõttena soovib Tarkett kavandada ja toota tooteid nii, et need mõjutaksid inimeste tervist ja heaolu positiivselt ning neid saaks osadeks võtta ja ringlusse suunata. Ettevõte seab eesmärke suurendada taastuvallikatest saadava energia osakaalu, hallata veevarusid vastutustundlikult ning arendada toodete tagasivõtu- ja ringlussevõtuvõimalusi. Nii on DESSO vaibad enamat kui toode: need on teenus, mis saab aidata maailma paremaks muuta.

Hooldus on selle teenuse lahutamatu osa. Meetodite, töövahendite ja puhastusainete valimisel tuleb Cradle to Cradle'i ehk C2C põhimõtted hooldusprogrammi kaasata. Puhas keskkond mõjutab positiivselt ka selle kasutajate tervist ja heaolu.

Suurema osa hooldusprogrammist moodustavad tolmuimejaga puhastamine ja plekkide eemaldamine veega. Seejuures tuleb hoolikalt kaaluda energia- ja veekasutust. Eriplekkide, näiteks õlipõhiste plekkide ja närimiskummi eemaldamisel ning perioodilise hoolduse ja süvapuhastuse korral on oluline kasutada õigeid vaibapuhastusaineid. Arvestada tuleb muu hulgas nende keemilist koostist ja mõju hooldustöötajatele ning kasutajatele, samuti vaipa jäävate jääkide hulka.

Perioodilise hoolduse eelis süvapuhastuse ees on see, et puhastusained ja jäägid ei satu ühiskanalisatsiooni kaudu veekeskkonda. Ka muid töövahendeid, näiteks süvapuhastusmasinaid, tuleb hinnata nende energiakasutuse ning kanalisatsiooni sattuda võiva vee ja puhastusainete järgi. Toodete ja töövahendite kasutamise otsus tehakse nende kriteeriumide ning vaiba puhastamise ja hooldamise tõhususe põhjal.

Hooldusprogrammi rakendamine ja puhastusainete kasutamine määravad vaiba seisukorra kasutusea lõpus ning seega võimalused toote ringlussevõtuks või korduskasutuseks Tarketti ReStarti programmi raames. Vaibas oleva mustuse ja jääkide kogus määrab eri ringlussevõtuvoogudesse suunatava materjali kvaliteedi.

Tarkett uurib pidevalt alternatiivseid puhastusaineid ja töövahendeid, hinnates nende sobivust Cradle to Cradle'i strateegiaga ning tõhusust vaipade puhastamisel ja hooldamisel. Mõned soovitatavad tooted on loetletud allpool.

Furamo OÜ | Veskiposti 2, 10138 Tallinn | +372 5648 4465 | info@furamo.ee | furamo.ee
Registrikood 11793201 | KMKR EE101382397

PUHASTUSAINED JA ABIVAHENDID

Vaipade puhastamiseks ja hooldamiseks on saadaval lai valik puhastusaineid ja abivahendeid. Cradle to Cradle'i põhimõtetega sobivate ja/või vaipkatete puhastamise ning hooldamise tulemuslikkuse nõuetele vastavate toodete kohta küsige Tarketti esindajalt. Näited:

Harjaga püsttolmuimejad: Sebo (nt Dart 2), Lindhaus (nt RX eco Force), Windsor (nt Sensor S2 Hepa) või samaväärsed.

Tolmuimejafiltrid: HEPA, S-klassi filtrid või samaväärsed.

Plekieemaldusvahendid: tootjad muudavad keskkonnasõbralikumate toodete arendamisel oma valikut pidevalt. Sobiva vahendi kohta küsige Tarketti esindajalt.

Regulaarseks/igapäevaseks hoolduseks peavad olema olemas vahend vees lahustuvate plekkide, näiteks kohvi-, tee- ja veiniplekkide jaoks, ning vahend õlipõhiste plekkide, näiteks rasva ja värvi eemaldamiseks, samuti vajalik valge puuvillane lapp.

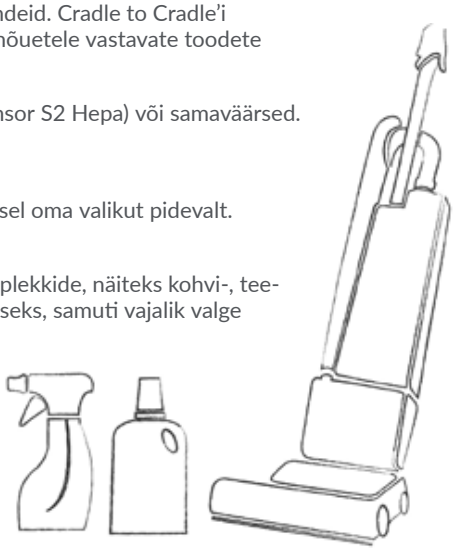

Mõnda puhastusainet ja abivahendit ei tohi siiski kasutada, sest need ei vasta Cradle to Cradle'i nõuetele või kahjustavad vaipkatte välimust ja kasutusomadusi:

- Valgendi või pleegitusained.
- Tooted, mille pH on alla 5 või üle 8.
- Seep.
- Tri või Tri-d sisaldavad tooted.

Parima tulemuse saavutamiseks järgige alati pakendil olevaid juhiseid. Samuti katsetage puhastusainet esmalt põranda varjatud kohal, et kontrollida värvipüsivust. Küsimuste või täiendava abi vajaduse korral võtke ühendust Tarketti või oma hooldusspartneriga.

Furamo OÜ | Veskiposti 2, 10138 Tallinn | +372 5648 4465 | info@furamo.ee | furamo.ee
Registrikood 11793201 | KMKR EE101382397

Tarkett B.V.
P.O. Box 169
5140 AD Waalwijk
Madalmaad

Telefon +31 (0)416 684100
Faks +31 (0)416 335955
desso@tarkett.com
professionals.tarkett.com

Tarketti kohta
Tarkett on ülemaailmne uuenduslike põrandakatete ja spordipindade lahenduste tootja, kelle 2017. aasta netokäive ületas 2,8 miljardit eurot. Lai tootevalik hõlmab vinüüli, linoleumi, vaipa, kummi, puitu, laminaati, kunstmuru ja jooksuradu. Kontsern teenindab kliente enam kui 100 riigis oma peamiste kaubamärkide Tarkett, Desso, Johnsonite, Tandus Centiva, Tarkett Sports, FieldTurf ja Beynon kaudu. Ligikaudu 13 000 töötaja ja 34 tootmiskohaga Tarkett müüb iga päev 1,3 miljonit ruutmeetrit põrandakatteid haiglatesse, koolidesse, elamutesse, hotellidesse, kontoritesse, kauplustesse ja spordiväljakutele. „Doing Good. Together" põhimõttele pühendunud kontsern rakendab Cradle to Cradle'i põhimõtetel põhinevat ökoinnovatsiooni strateegiat ning edendab ringmajandust, et toetada inimeste tervist ja heaolu ning säilitada looduskapitali. Tarkett on noteeritud Euronext Paris' börsil (segment A, ISIN FR0004188670, börsisümbol TKTT) ning kuulub indeksitesse SBF 120 ja CAC Mid 60. www.tarkett.com

Kirjeldusi, värve ja spetsifikatsioone võidakse ette teatamata muuta. Tarkett ei vastuta trüki- ega fotovigade eest. Tegelik toode võib illustratsioonist erineda. Kõik õigused kaitstud. Täielik või osaline reprodutseerimine on autoriõiguse omaniku eelneva kirjaliku loata keelatud. Selles dokumendis esitatud teave ei moodusta osa ühestki hinnapakkumisest ega lepingust. Teavet peetakse täpseks ja usaldusväärseks, kuid seda võidakse ette teatamata muuta. Väljaandja ei vastuta selle kasutamisest tulenevate tagajärgede eest. Avaldamine ei anna ega eelda ühegi patendi ega muu tööstus- või intellektuaalomandi õiguse kasutamise litsentsi. Kahtluse või tõlgenduserinevuste korral on ingliskeelne versioon kõigi teiste keeleversioonide suhtes ülimuslik.

© Mai 2018, Tarkett

Furamo OÜ | Veskiposti 2, 10138 Tallinn | +372 5648 4465 | info@furamo.ee | furamo.ee
Registrikood 11793201 | KMKR EE101382397